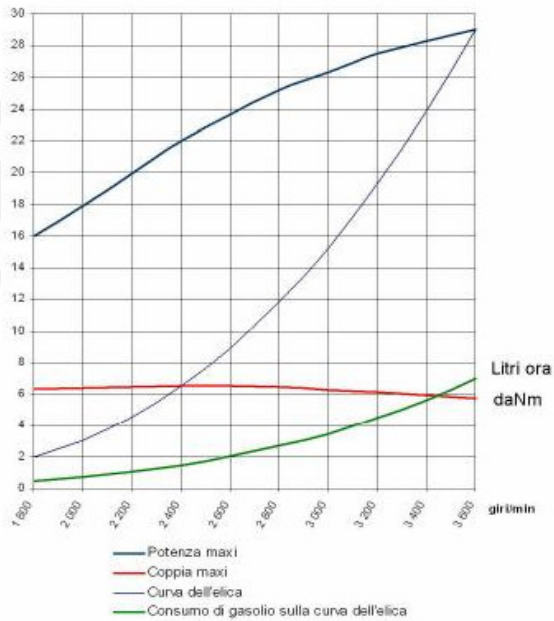


Motori Nanni Diesel N3.30 (Base Kubota)



Specifiche tecniche:

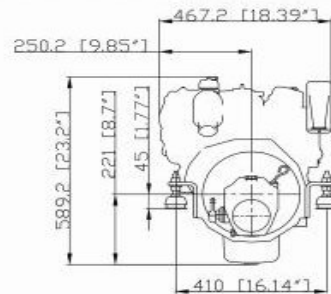
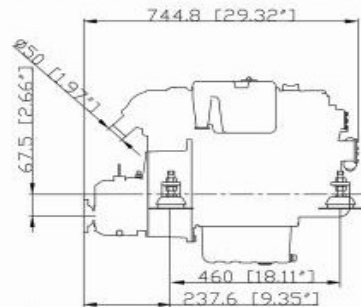
Potenza *	21,3 kW (29 cv)
Regime maxi *	3600 giri/min
Cilindrata	1,001 litri (61,09 cu inch)
Numero di cilindri	3 in linea
Alesaggio / corsa	76 mm x 73,6 mm (2,99" x 2,9")
Rapporto di compressione	23/1
Iniezione	Indiretta (E-TVCS)
Aspirazione	Atmosferica
Raffreddamento	Scambiatore di calore
Alternatore	12 V / 100 A
Pannello strumenti	A3
Invertitore	Meccanica o idraulica
Angolo installazione maxi	15°
Sail Drive	SD 2,52 : 1
Peso (incluso invertitore)	145 kg (319,7 lbs)
(incluso Sail Drive)	183 kg (403,5 lbs)

Diametri:

Scarico	50 mm (2")
Carburante	8 mm (0,315")
Acqua mare	25 mm (1")

*Al volante motore, secondo ISO 8665-1.

- Versione linea d'asse -



N3.30 + TMC 40

- Versione Sail Drive -

